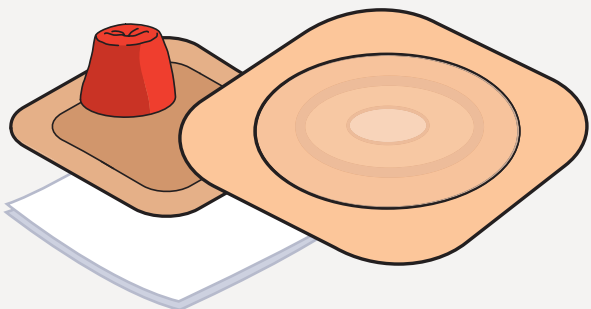


Ditt träningskit

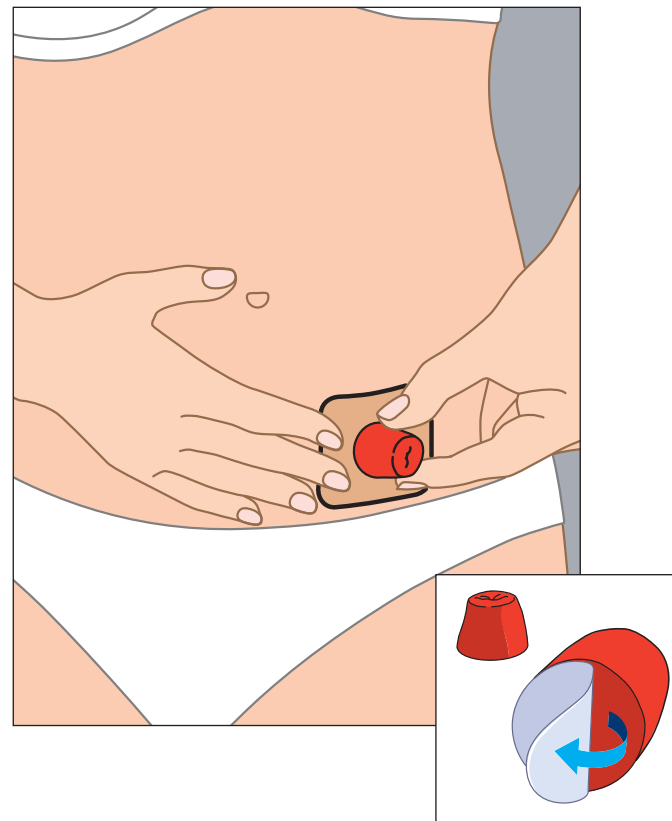
Träningskit är framtaget för att öva på applicering och borttagning av stomibandage och simulera användning av ett stomibandage inför en stomioperation.



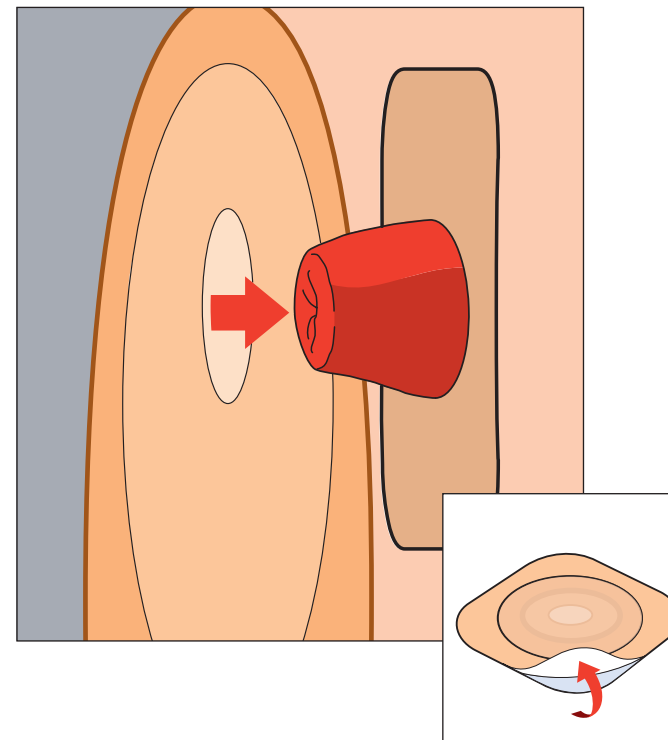
- 1** Dra av skyddsfilmen på hudskyddsplattan för övning och fäst den på din mage vid positionen där din stomi kan komma att placeras enligt din stomiterapeut eller läkare.



- 2** Dra av skyddsfilmen på fejkstomin och fäst den på hudskyddsplattan för övning som är placerad på din mage.




- 3** Dra av skyddsfilmen från hudskyddsplattan. Centraera hålet över fejkstomin och tryck försiktigt hudskyddsplattan mot fejkstomin. Om du känner dig osäker, fråga din stomiterapeut eller läkare för vägledning.



Dansac & Hollister Sverige
Enhagslingen 5, 187 40 Täby
08 446 46 46
Info.se@hollister.com
www.hollister.se

Hollister, Hollister logotyp och "Healthy skin. Positive outcomes." är varumärken som tillhör Hollister Incorporated.
© 2022 Hollister Incorporated
www.hollister.com

 Hollister Incorporated
2000 Hollister Drive
Libertyville, IL 60048 USA

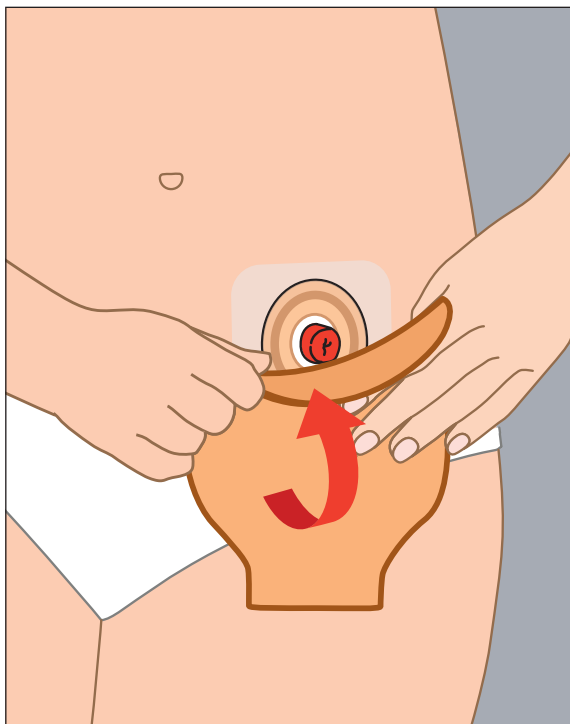
EC REP
Hollister ULC
Foxford Road, Ballina
Co. Mayo, Ireland

 **Hollister**

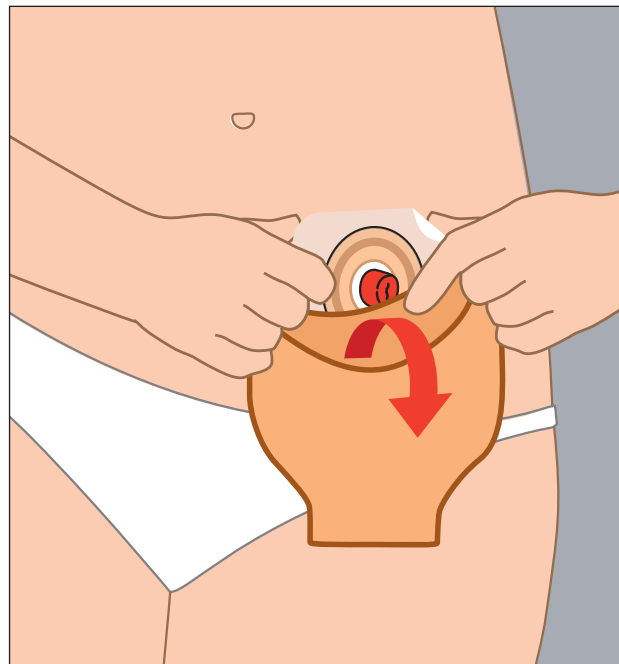
Ostomy Care
Healthy skin. Positive outcomes.

4

Om du övar med 2-dels stomibandage, koppla på stomipåsen till hudskyddsplattan.

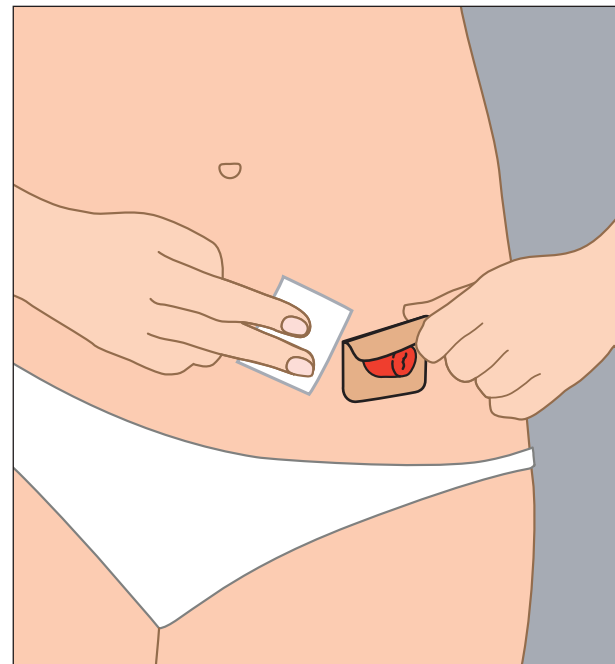
**5**

För att ta bort stomibandage och hudskyddsplatta för övning, börja uppfifrån och dra försiktigt av hudskyddsplattan från din hud tills hela hudskyddsplattan är av. Hudskyddsplattan för övning och fejkstomin tas sannolikt bort samtidigt.



Alternativ: Du kan använda häftborttagningsvåtservetter (medföljer) när du drar av hudskyddsplattan för övning och stomibandaget. Se separata instruktioner för häftborttagningsvåtservetter (medföljer).

Vänligen följ alla lokala avfallsregler.



Innehåll i träningskittet för stomipåse

- 2 Hudskyddsplattor för övning
- 2 Fejkstomier
- Stomibandage (kan levereras i kittet eller av din stomiterapeut)
- 2 Häftborttagningsvåtservetter

Produktbeskrivning

Hudskyddsplattan för övning, fejkstomin och stomibandaget (se innehåll) ska tas bort och kastas efter övning. Hudskyddsplattan och stomibandaget innehåller hydrokolloid, polymer-/copolymerplast och textil. Fejkstomin innehåller PU (polyuretan). Ej tillverkad av naturgummi.

Indikationer och avsedd användning

Träningskitet är framtaget för att öva på applicering och borttagning av stomibandage och simulera användning av ett stomibandage inför en stomioperation.

Varning

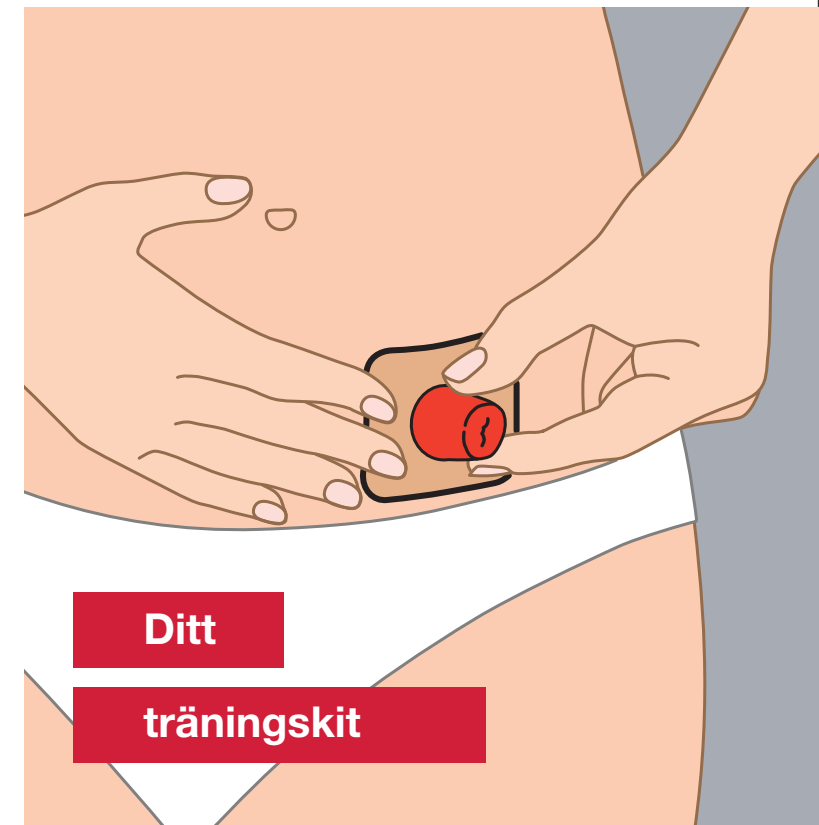
Återanvändning av en produkt som är avsedd för engångsbruk kan skapa potentiella risker för användaren som t.ex. dålig vidhäftning.

Försiktighetsåtgärder

Använd endast enligt anvisningarna. Avsluta användning vid irritation. Om fejkstomin fästes direkt på huden kan hudskador uppstå (irritation, skadad hud, rodnad eller utslag).

Viktigt!

För att säkerställa en god vidhäftning för hudskyddsplattan för övning ska den appliceras på ren, torr och oskadad hud. Använd inte oljor eller lotioner. Sådana produkter kan påverka hudskyddsplattans vidhäftning negativt. Kontakta en stomiterapeut eller läkare för hjälp med stomisystemet eller hudirritationer. Kontakta din lokala distributör eller tillverkaren, samt lokal behörig myndighet, om en allvarlig personskada (incident) skulle inträffa i samband med användningen av produkten (www.hollister.com/authority).



Ditt

träningskit



Hollister

Ostomy Care
Healthy skin. Positive outcomes.